

# Relatório Analítico dos Investimentos em março e 1º Trimestre de 2017



Este relatório atende a Portaria MPS nº 519, de 24 de agosto de 2011, Artigo 3º Incisos III e V.

## Carteira consolidada de investimentos - base (março / 2017)

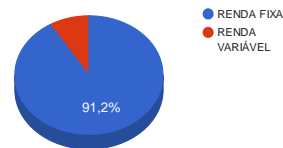
Produto / Fundo	Disponibilidade Resgate	Carência	Saldo	Particip. S/ Total	Qtde. Cotistas	% S/ PL Fundo	RESOLUÇÃO 3.922 / 4.392 / 4.604
DISPONIBILIDADES FINANCEIRAS			24.532,66	0,02%			Artigo 20
CAIXA BRASIL IDKA IPCA 2A TÍTULOS PÚBLICOS FI RENDA FIXA LP	D+0	Não há	8.324.491,25	7,31%	609	0,23%	Artigo 7º, Inciso I, Alínea " b "
BB IMA-B TÍTULOS PÚBLICOS FI RENDA FIXA PREVIDENCIÁRIO	D+1	Não há	979.732,59	0,86%	628	0,02%	Artigo 7º, Inciso I, Alínea " b "
BB IRF-M 1 TÍTULOS PÚBLICOS FIC RENDA FIXA PREVIDENCIÁRIO	D+0	Não há	18.538.374,02	16,29%	1.170	0,21%	Artigo 7º, Inciso I, Alínea " b "
CAIXA BRASIL IRF-M 1 TÍTULOS PÚBLICOS FI RENDA FIXA	D+0	Não há	20.404.590,75	17,93%	1.342	0,17%	Artigo 7º, Inciso I, Alínea " b "
BB TÍTULOS PÚBLICOS IX FI RENDA FIXA PREVIDENCIÁRIO	D+0	15/08/2018	482.978,18	0,42%	193	0,14%	Artigo 7º, Inciso I, Alínea " b "
CAIXA BRASIL IMA-B 5 TÍTULOS PÚBLICOS FI RENDA FIXA LP	D+0	Não há	5.763.297,13	5,06%	718	0,10%	Artigo 7º, Inciso I, Alínea " b "
BB TÍTULOS PÚBLICOS IPCA II FI RENDA FIXA PREVIDENCIÁRIO	D+0	15/08/2020	1.959.242,20	1,72%	122	0,24%	Artigo 7º, Inciso I, Alínea " b "
CAIXA BRASIL 2018 II TÍTULOS PÚBLICOS FI RENDA FIXA	D+0	15/08/2018	3.537.360,86	3,11%	223	0,11%	Artigo 7º, Inciso I, Alínea " b "
BB IDKA 2 TÍTULOS PÚBLICOS FI RENDA FIXA PREVIDENCIÁRIO	D+1	Não há	5.969.320,19	5,25%	719	0,11%	Artigo 7º, Inciso I, Alínea " b "
BB TÍTULOS PÚBLICOS XI FI RENDA FIXA PREVIDENCIÁRIO	D+0	15/08/2022	3.366.418,63	2,96%	46	1,98%	Artigo 7º, Inciso I, Alínea " b "
BB ALOCAÇÃO ATIVA FIC RENDA FIXA PREVIDENCIÁRIO	D+3	Não há	1.647.733,00	1,45%	80	0,13%	Artigo 7º, Inciso I, Alínea " b "
BB PERFIL FIC RENDA FIXA REFERENCIADO DI PREVIDENCIÁRIO LP	D+0	Não há	9.852.422,37	8,66%	762	0,21%	Artigo 7º, Inciso IV, Alínea " a "
CAIXA BRASIL FI RENDA FIXA REFERENCIADO DI LP	D+0	Não há	13.117.067,51	11,53%	754	0,21%	Artigo 7º, Inciso IV, Alínea " a "
CAIXA BRASIL 2018 I TÍTULOS PÚBLICOS FI RENDA FIXA	D+0	16/08/2018	1.275.882,00	1,12%	163	0,10%	Artigo 7º, Inciso IV, Alínea " a "
BB TÍTULOS PÚBLICOS IPCA IV FI RENDA FIXA PREVIDENCIÁRIO	D+0	15/08/2022	379.821,83	0,33%	116	0,08%	Artigo 7º, Inciso IV, Alínea " a "
BB FLUXO FIC RENDA FIXA PREVIDENCIÁRIO	D+0	Não há	4.878.370,20	4,29%	604	0,40%	Artigo 7º, Inciso IV, Alínea " a "
ILLUMINATI FIDC	D+1 ou D+1260	30 dias	3.287.682,13	2,89%	11	1,41%	Artigo 7º, Inciso VI
SCULPTOR FI MULTIMERCADO CRÉDITO PRIVADO	D+91 ou D+1441	Não há	3.499.405,38	3,07%	15	1,58%	Artigo 8º, Inciso IV
ATICO FIC FIP FLORESTAL	Não se aplica	Não se aplica	3.078.568,76	2,71%	17	8,40%	Artigo 8º, Inciso V
SÃO DOMINGOS FII - FISD11	Não se aplica	Não se aplica	3.436.919,94	3,02%		3,02%	Artigo 8º, Inciso VI
<b>TOTAL -</b>			<b>113.804.211,58</b>				

Enquadramentos na Resolução 3.922/2010, 4.392/2014 e Política de Investimentos - base (março / 2017)

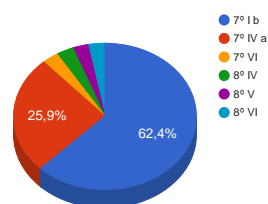
Artigos - Renda Fixa	Resolução %	Carteira \$	Carteira %	Estratégia de Alocação			GAP Superior
				Inferior %	Alvo %	Superior %	
Artigo 7º, Inciso I, Alínea " a "	100,00%	0,00	0,00%	0,00%	80,00%	100,00%	113.804.211,58
Artigo 7º, Inciso I, Alínea " b "	100,00%	70.973.538,80	62,36%	0,00%	60,00%	80,00%	20.069.830,46
Artigo 7º, Inciso II	15,00%	0,00	0,00%	0,00%	10,00%	15,00%	17.070.631,74
Artigo 7º, Inciso III, Alínea " a "	80,00%	0,00	0,00%	0,00%	60,00%	80,00%	91.043.369,26
Artigo 7º, Inciso III, Alínea " b "	80,00%	0,00	0,00%	0,00%	60,00%	80,00%	91.043.369,26
Artigo 7º, Inciso IV, Alínea " a "	30,00%	29.503.563,91	25,92%	0,00%	15,00%	30,00%	4.637.699,56
Artigo 7º, Inciso IV, Alínea " b "	30,00%	0,00	0,00%	0,00%	15,00%	30,00%	34.141.263,47
Artigo 7º, Inciso VI	15,00%	3.287.682,13	2,89%	0,00%	0,00%	5,00%	2.402.528,45
Artigo 8º, Inciso I	30,00%	0,00	0,00%	0,00%	5,00%	10,00%	11.380.421,16
Artigo 8º, Inciso II	20,00%	0,00	0,00%	0,00%	5,00%	10,00%	11.380.421,16
Artigo 8º, Inciso III	15,00%	0,00	0,00%	0,00%	5,00%	10,00%	11.380.421,16
Artigo 8º, Inciso IV	5,00%	3.499.405,38	3,07%	0,00%	0,00%	5,00%	2.190.805,20
Artigo 8º, Inciso V	5,00%	3.078.568,76	2,71%	0,00%	0,00%	5,00%	2.611.641,82
Artigo 8º, Inciso VI	5,00%	3.436.919,94	3,02%	0,00%	0,00%	5,00%	2.253.290,64
<b>Total Carteira</b>		<b>113.779.678,92</b>					

RENDA FIXA	103.789.317,50	91,22%
RENDA VARIÁVEL	10.014.894,08	8,80%

Distribuição por Segmento



Distribuição por Artigo / Resolução



## Estratégia de Alocação para os Próximos 5 Anos

Artigos - Renda Fixa	Base: março / 2017		Limite Inferior (%)	Limite Superior (%)
	Carteira (\$)	Carteira (%)		
Artigo 7º, Inciso I, Alínea " a "	0,00	0,00%	0,00%	100,00%
Artigo 7º, Inciso I, Alínea " b "	70.973.538,80	62,36%	0,00%	80,00%
Artigo 7º, Inciso II	0,00	0,00%	0,00%	15,00%
Artigo 7º, Inciso III, Alínea " a "	0,00	0,00%	0,00%	80,00%
Artigo 7º, Inciso III, Alínea " b "	0,00	0,00%	0,00%	80,00%
Artigo 7º, Inciso IV, Alínea " a "	29.503.563,91	25,92%	0,00%	30,00%
Artigo 7º, Inciso IV, Alínea " b "	0,00	0,00%	0,00%	30,00%
Artigo 7º, Inciso V, Alínea " a "	0,00	0,00%	0,00%	5,00%
Artigo 7º, Inciso V, Alínea " b "	0,00	0,00%	0,00%	5,00%
Artigo 7º, Inciso VI	3.287.682,13	2,89%	0,00%	5,00%
Artigo 7º, Inciso VII, Alínea " a "	0,00	0,00%	0,00%	5,00%
Artigo 7º, Inciso VII, Alínea " b "	0,00	0,00%	0,00%	5,00%
Artigo 8º, Inciso I	0,00	0,00%	0,00%	10,00%
Artigo 8º, Inciso II	0,00	0,00%	0,00%	10,00%
Artigo 8º, Inciso III	0,00	0,00%	0,00%	10,00%
Artigo 8º, Inciso IV	3.499.405,38	3,07%	0,00%	5,00%
Artigo 8º, Inciso V	3.078.568,76	2,71%	0,00%	5,00%
Artigo 8º, Inciso VI	3.436.919,94	3,02%	0,00%	5,00%
<b>Total Renda Fixa</b>	<b>113.779.678,92</b>	<b>99,98%</b>	<b>0,00</b>	<b>485,00</b>

## Retorno dos investimentos de Renda Fixa e Benchmark's - base (março / 2017)

	Mês	Ano	3 meses	6 meses	12 meses	24 meses	Taxa adm	VaR - Mês	Volatilidade - 12 meses
IDKA IPCA 5 Anos	1,63%	5,89%	5,89%	8,12%	18,02%	37,37%	-	-	-
BB TÍTULOS PÚBLICOS XI FI RENDA FIXA PREVIDENCIÁRIO	1,67%	5,38%	5,38%	7,58%	17,37%	-	0,20%	1,640%	5,10%
IDKA IPCA 2 Anos	1,62%	4,11%	4,11%	6,49%	14,06%	33,81%	-	-	-
CAIXA BRASIL IDKA IPCA 2A TÍTULOS PÚBLICOS FI RENDA FIXA LP	1,42%	3,82%	3,82%	6,15%	13,74%	32,33%	0,20%	0,660%	1,88%
BB IDKA 2 TÍTULOS PÚBLICOS FI RENDA FIXA PREVIDENCIÁRIO	1,41%	3,87%	3,87%	6,17%	13,72%	32,21%	0,20%	0,680%	1,94%
BB TÍTULOS PÚBLICOS IX FI RENDA FIXA PREVIDENCIÁRIO	1,32%	3,33%	3,33%	5,63%	12,85%	-	0,20%	0,520%	1,20%
IMA-B 5	1,39%	4,09%	4,09%	6,45%	14,11%	32,99%	-	-	-
CAIXA BRASIL IMA-B 5 TÍTULOS PÚBLICOS FI RENDA FIXA LP	1,38%	4,05%	4,05%	6,36%	13,89%	32,16%	0,20%	0,760%	2,16%
IMA Geral ex-C	1,22%	5,32%	5,32%	8,47%	19,01%	35,68%	-	-	-
BB ALOCAÇÃO ATIVA FIC RENDA FIXA PREVIDENCIÁRIO	1,20%	5,37%	5,37%	8,12%	-	-	0,30%	1,210%	-
IRF-M 1	1,12%	3,46%	3,46%	6,79%	14,08%	30,52%	-	-	-
CAIXA BRASIL IRF-M 1 TÍTULOS PÚBLICOS FI RENDA FIXA	1,11%	3,41%	3,41%	6,70%	13,92%	30,12%	0,20%	0,130%	0,29%
BB IRF-M 1 TÍTULOS PÚBLICOS FIC RENDA FIXA PREVIDENCIÁRIO	1,10%	3,39%	3,39%	6,65%	13,82%	29,85%	0,10%	0,130%	0,30%
CDI	1,05%	3,03%	3,03%	6,37%	13,75%	29,37%	-	-	-
CAIXA BRASIL FI RENDA FIXA REFERENCIADO DI LP	1,07%	3,05%	3,05%	6,39%	13,77%	29,47%	0,20%	0,030%	0,06%
BB PERFIL FIC RENDA FIXA REFERENCIADO DI PREVIDENCIÁRIO LP	1,07%	3,09%	3,09%	6,47%	13,79%	29,52%	0,20%	0,010%	0,17%
BB FLUXO FIC RENDA FIXA PREVIDENCIÁRIO	0,97%	2,82%	2,82%	5,95%	12,94%	27,36%	1,00%	0,000%	0,09%

## Retorno dos investimentos de Renda Fixa e Benchmark's - base (março / 2017)

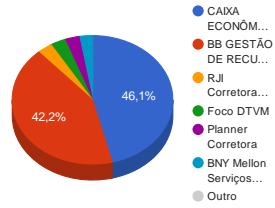
	Mês	Ano	3 meses	6 meses	12 meses	24 meses	Taxa adm	VaR - Mês	Volatilidade - 12 meses
IMA-B	1,04%	6,89%	6,89%	9,36%	21,56%	40,51%	-	-	-
CAIXA BRASIL 2018 II TÍTULOS PÚBLICOS FI RENDA FIXA	1,33%	0,48%	0,48%	2,65%	6,98%	16,84%	0,20%	0,520%	4,43%
BB IMA-B TÍTULOS PÚBLICOS FI RENDA FIXA PREVIDENCIÁRIO	1,02%	6,84%	6,84%	9,22%	21,32%	39,81%	0,20%	2,050%	6,16%
IPCA + 8,50% ao ano	1,00%	3,04%	3,04%	5,91%	13,50%	34,62%	-	-	-
ILLUMINATI FIDC	2,24%	5,05%	5,05%	7,01%	12,26%	-	1,50%	-	-
IPCA + 6,00% ao ano	0,78%	2,44%	2,44%	4,69%	10,87%	28,50%	-	-	-
BB TÍTULOS PÚBLICOS IPCA II FI RENDA FIXA PREVIDENCIÁRIO	1,48%	4,08%	4,08%	6,36%	14,17%	32,59%	0,15%	0,740%	2,29%
CAIXA BRASIL 2018 I TÍTULOS PÚBLICOS FI RENDA FIXA	0,84%	-0,38%	-0,38%	1,67%	4,94%	15,52%	0,20%	0,140%	3,92%
BB TÍTULOS PÚBLICOS IPCA IV FI RENDA FIXA PREVIDENCIÁRIO	0,83%	2,49%	2,49%	4,59%	11,05%	29,29%	0,20%	0,140%	0,26%
Não definido	-	-	-	-	-	-	-	-	-

## Retorno dos investimentos de Renda Variável e Benchmark's - base (março / 2017)

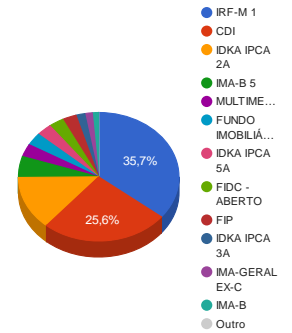
	Mês	Ano	3 meses	6 meses	12 meses	24 meses	Taxa adm	VaR - Mês	Volatilidade - 12 meses
IPCA + 6,00% ao ano	0,78%	2,44%	2,44%	4,69%	10,87%	28,50%	-	-	-
SCULPTOR FI MULTIMERCADO CRÉDITO PRIVADO	0,53%	1,45%	1,45%	4,22%	8,23%	21,92%	1,50%	0,870%	7,56%
Não Informado	-	-	-	-	-	-	-	-	-
ATICO FIC FIP FLORESTAL	-	-	-	-	-	-	0,10%	0,010%	0,02%
SÃO DOMINGOS FII - FISD11	-	-	-	-	-	-	1,50%	-	-

Distribuição dos ativos por Administradores e Sub-Segmentos - base (março / 2017)

Administrador	Valor	%
CAIXA ECONÔMICA FEDERAL	52.422.689,50	46,06%
BB GESTÃO DE RECURSOS DTVM	48.054.413,21	42,23%
RJI Corretora de Valores	3.499.405,38	3,07%
Foco DTVM	3.436.919,94	3,02%
Planner Corretora	3.287.682,13	2,89%
BNY Mellon Serviços Financeiros	3.078.568,76	2,71%
DISPONIBILIDADE FINANCEIRA	24.532,66	0,02%



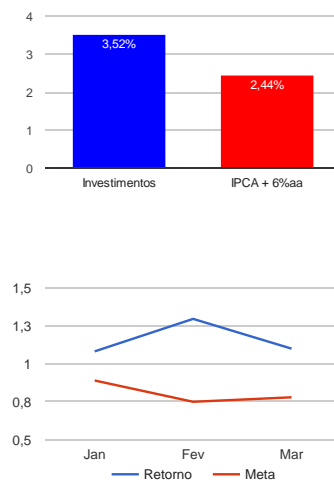
Sub-segmento	Valor	%
IRF-M 1	38.942.964,77	34,22%
CDI	27.847.860,08	24,47%
IDKA IPCA 2A	14.776.789,62	12,98%
IMA-B 5	5.763.297,13	5,06%
MULTIMERCADO	3.499.405,38	3,07%
FUNDO IMOBILIÁRIO	3.436.919,94	3,02%
IDKA IPCA 5A	3.366.418,63	2,96%
FIDC - ABERTO	3.287.682,13	2,89%
FIP	3.078.568,76	2,71%
IDKA IPCA 3A	1.959.242,20	1,72%
IMA-GERAL EX-C	1.647.733,00	1,45%
IMA-B	1.359.554,42	1,19%
DISPONIBILIDADE FINANCEIRA	24.532,66	0,02%





Retorno e Meta Atuarial acumulados no ano de 2017

Acumulado no Ano



## Retorno dos Investimentos após as movimentações (aplicações e resgates) no mês de março / 2017

Ativos de Renda Fixa	Sado Anterior	Aplicações	Resgates	Saldo Atual	Retorno (R\$)	Retorno (%)	VaR - Mês (%)	Instituição(%)
BB TÍTULOS PÚBLICOS XI FI RENDA FIXA PREVIDENCIÁRIO	3.311.034,27	0,00	0,00	3.366.418,63	55.384,36	1,67%	1,64%	1,67%
ILLUMINATI FIDC	3.238.748,85	0,00	0,00	3.287.682,13	48.933,28	1,51%	-	-
BB TÍTULOS PÚBLICOS IPCA II FI RENDA FIXA PREVIDENCIÁRIO	1.930.586,38	0,00	0,00	1.959.242,20	28.655,82	1,48%	0,74%	1,48%
CAIXA BRASIL IDKA IPCA 2A TÍTULOS PÚBLICOS FI RENDA FIXA LP	8.207.997,97	0,00	0,00	8.324.491,25	116.493,28	1,42%	0,66%	1,42%
BB IDKA 2 TÍTULOS PÚBLICOS FI RENDA FIXA PREVIDENCIÁRIO	5.886.428,59	0,00	0,00	5.969.320,19	82.891,60	1,41%	0,68%	1,41%
CAIXA BRASIL IMA-B 5 TÍTULOS PÚBLICOS FI RENDA FIXA LP	5.684.997,65	0,00	0,00	5.763.297,13	78.299,48	1,38%	0,76%	1,38%
CAIXA BRASIL 2018 II TÍTULOS PÚBLICOS FI RENDA FIXA	3.491.015,76	0,00	0,00	3.537.360,86	46.345,10	1,33%	0,52%	1,33%
BB TÍTULOS PÚBLICOS IX FI RENDA FIXA PREVIDENCIÁRIO	476.682,74	0,00	0,00	482.978,18	6.295,44	1,32%	0,52%	1,32%
BB ALOCAÇÃO ATIVA FIC RENDA FIXA PREVIDENCIÁRIO	1.628.114,91	0,00	0,00	1.647.733,00	19.618,09	1,20%	1,21%	1,20%
CAIXA BRASIL IRF-M 1 TÍTULOS PÚBLICOS FI RENDA FIXA	20.179.735,64	0,00	0,00	20.404.590,75	224.855,11	1,11%	0,13%	1,11%
BB IRF-M 1 TÍTULOS PÚBLICOS FIC RENDA FIXA PREVIDENCIÁRIO	18.336.497,79	0,00	0,00	18.538.374,02	201.876,23	1,10%	0,13%	1,10%
CAIXA BRASIL FI RENDA FIXA REFERENCIADO DI LP	12.978.416,64	0,00	0,00	13.117.067,51	138.650,87	1,07%	0,03%	1,07%
BB PERFIL FIC RENDA FIXA REFERENCIADO DI PREVIDENCIÁRIO LP	9.748.446,76	0,00	0,00	9.852.422,37	103.975,61	1,07%	0,01%	1,07%
BB IMA-B TÍTULOS PÚBLICOS FI RENDA FIXA PREVIDENCIÁRIO	969.850,23	0,00	0,00	979.732,59	9.882,36	1,02%	2,05%	1,02%
BB FLUXO FIC RENDA FIXA PREVIDENCIÁRIO	4.667.204,13	653.404,00	487.851,85	4.878.370,20	45.613,92	0,86%	0,00%	0,97%
CAIXA BRASIL 2018 I TÍTULOS PÚBLICOS FI RENDA FIXA	1.265.286,00	0,00	0,00	1.275.882,00	10.596,00	0,84%	0,14%	0,84%
BB TÍTULOS PÚBLICOS IPCA IV FI RENDA FIXA PREVIDENCIÁRIO	376.686,96	0,00	0,00	379.821,83	3.134,87	0,83%	0,14%	0,83%
				<b>Total Renda Fixa</b>	<b>1.221.501,42</b>	<b>1,19%</b>	<b>0,33%</b>	

Retorno dos Investimentos após as movimentações (aplicações e resgates) no mês de março / 2017

Ativos de Renda Variável	Sado Anterior	Aplicações	Resgates	Saldo Atual	Retorno (R\$)	Retorno (%)	VaR - Mês (%)	Instituição(%)
SCULPTOR FI MULTIMERCADO CRÉDITO PRIVADO	3.480.859,76	0,00	0,00	3.499.405,38	18.545,62	0,53%	0,87%	0,53%
SÃO DOMINGOS FII - FID11	3.434.105,71	0,00	0,00	3.436.919,94	2.814,23	0,08%	-	-0,12%
ATICO FIC FIP FLORESTAL	3.083.695,14	0,00	0,00	3.078.568,76	-5.126,38	-0,17%	0,01%	-0,17%
Total Renda Variável						16.233,47	0,16%	0,47%

## Retorno dos Investimentos após as movimentações (aplicações e resgates) no 1º Trimestre / 2017

Ativos de Renda Fixa	Sado Anterior	Aplicações	Resgates	Saldo Atual	Retorno (R\$)	Retorno (%)	Instituição (%)
CAIXA BRASIL IRF-M 1 TÍTULOS PÚBLICOS FI RENDA FIXA	19.732.673,22	0,00	0,00	20.404.590,75	671.917,53	3,41%	3,41%
BB IRF-M 1 TÍTULOS PÚBLICOS FIC RENDA FIXA PREVIDENCIÁRIO	17.931.360,09	0,00	0,00	18.538.374,02	607.013,93	3,39%	3,39%
BB FLUXO FIC RENDA FIXA PREVIDENCIÁRIO	3.699.793,92	1.979.746,73	1.334.247,00	4.878.370,20	533.076,55	10,87%	2,82%
CAIXA BRASIL FI RENDA FIXA REFERENCIADO DI LP	12.728.402,63	0,00	0,00	13.117.067,51	388.664,88	3,05%	3,05%
CAIXA BRASIL IDKA IPCA 2A TÍTULOS PÚBLICOS FI RENDA FIXA LP	8.017.991,53	0,00	0,00	8.324.491,25	306.499,72	3,82%	3,82%
BB PERFIL FIC RENDA FIXA REFERENCIADO DI PREVIDENCIÁRIO LP	9.557.371,55	0,00	0,00	9.852.422,37	295.050,82	3,09%	3,09%
CAIXA BRASIL IMA-B 5 TÍTULOS PÚBLICOS FI RENDA FIXA LP	5.539.204,55	0,00	0,00	5.763.297,13	224.092,58	4,05%	4,05%
BB IDKA 2 TÍTULOS PÚBLICOS FI RENDA FIXA PREVIDENCIÁRIO	5.747.141,65	0,00	0,00	5.969.320,19	222.178,54	3,87%	3,87%
BB TÍTULOS PÚBLICOS XI FI RENDA FIXA PREVIDENCIÁRIO	3.284.250,74	0,00	92.312,02	3.366.418,63	174.479,91	5,36%	5,38%
ILLUMINATI FIDC	3.153.819,13	0,00	0,00	3.287.682,13	133.863,00	4,24%	5,05%
BB ALOCAÇÃO ATIVA FIC RENDA FIXA PREVIDENCIÁRIO	1.563.722,67	0,00	0,00	1.647.733,00	84.010,33	5,37%	5,37%
BB TÍTULOS PÚBLICOS IPCA II FI RENDA FIXA PREVIDENCIÁRIO	1.937.028,84	0,00	55.653,70	1.959.242,20	77.867,06	4,06%	4,08%
BB IMA-B TÍTULOS PÚBLICOS FI RENDA FIXA PREVIDENCIÁRIO	917.014,44	0,00	0,00	979.732,59	62.718,15	6,84%	6,84%
CAIXA BRASIL 2018 II TÍTULOS PÚBLICOS FI RENDA FIXA	3.520.371,29	0,00	0,00	3.537.360,86	16.989,57	0,48%	0,48%
BB TÍTULOS PÚBLICOS IX FI RENDA FIXA PREVIDENCIÁRIO	480.932,49	0,00	13.743,81	482.978,18	15.789,50	3,32%	3,33%
BB TÍTULOS PÚBLICOS IPCA IV FI RENDA FIXA PREVIDENCIÁRIO	381.239,75	0,00	10.792,53	379.821,83	9.374,61	2,48%	2,49%
CAIXA BRASIL 2018 I TÍTULOS PÚBLICOS FI RENDA FIXA	1.280.769,00	0,00	0,00	1.275.882,00	-4.887,00	-0,38%	-0,38%
				<b>Total Renda Fixa</b>	<b>3.818.699,68</b>	<b>3,83%</b>	

## Retorno dos Investimentos após as movimentações (aplicações e resgates) no 1º Trimestre / 2017

Ativos de Renda Variável	Sado Anterior	Aplicações	Resgates	Saldo Atual	Retorno (R\$)	Retorno (%)	Instituição (%)
SCULPTOR FI MULTIMERCADO CRÉDITO PRIVADO	3.449.471,15	0,00	0,00	3.499.405,38	49.934,23	1,45%	1,45%
SÃO DOMINGOS FII - FID11	3.429.315,27	0,00	0,00	3.436.919,94	7.604,67	0,22%	-
ATICO FIC FIP FLORESTAL	3.092.803,79	0,00	0,00	3.078.568,76	-14.235,03	-0,46%	-
				<b>Total Renda Variável</b>	<b>43.303,87</b>	<b>0,43%</b>	

